


YATIRIM FONLARI HAFTALIK BÜLTENİ

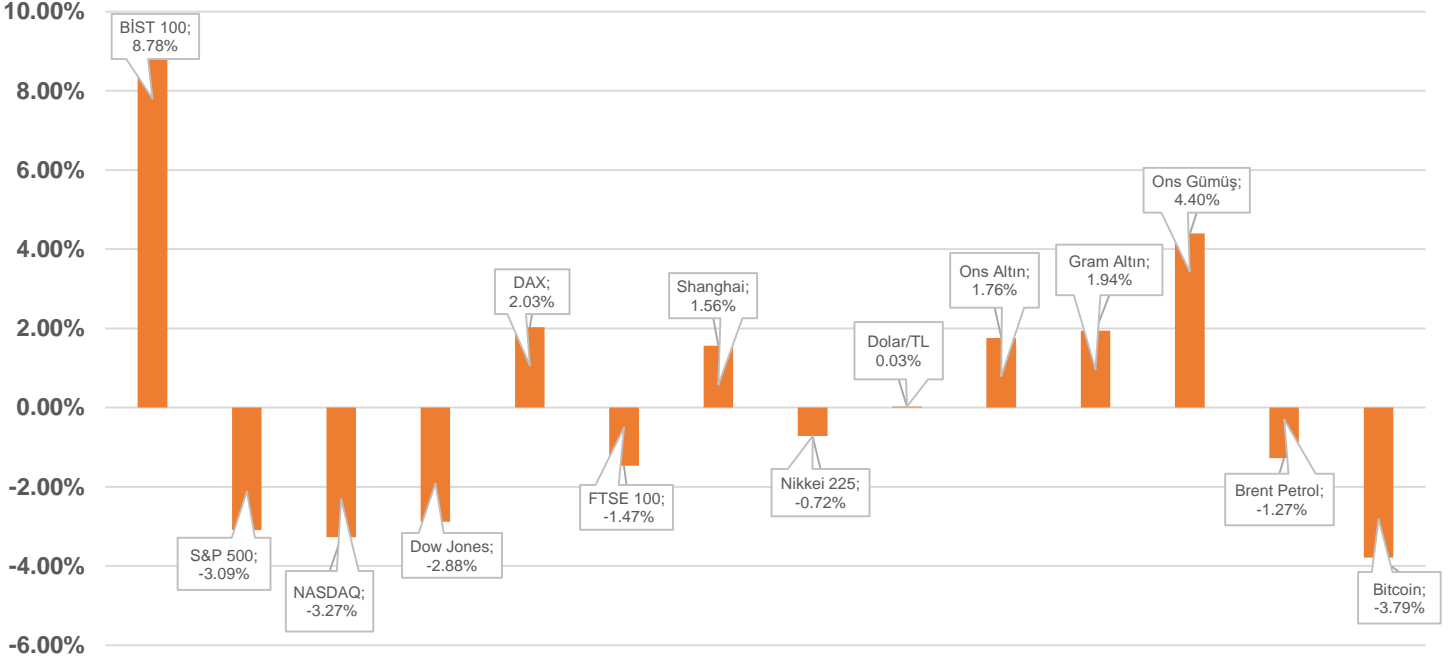


 **HALKYATIRIM**

halkyatirim.com.tr | 444 42 55

➤ Geçtiğimiz hafta piyasadaki gelişmeler;

Haftalık Getiri(%)



- ✓ Yurt dışında yerleşik kişiler piyasa fiyatı ve kur hareketlerinden arındırılmış verilerle 28 Şubat haftasında 107,7 milyon dolar net hisse satışı yaptı. Türkiye Cumhuriyet Merkez Bankası(TCMB) tarafından açıklanan verilere göre, aynı hafta DİBS (Kesin Alım) net alımları 53,5 milyon dolar oldu
- ✓ Tüketici Fiyat Endeksi (TÜFE) bazlı Reel Efektif Döviz Kuru (REK) endeksi, beş ay üst üste yaşadığı artışı Şubat ayı itibarıyla sonlandırdı. Türkiye Cumhuriyet Merkez Bankası (TCMB) tarafından yayımlanan verilere göre, reel efektif döviz kuru endeksi Şubat ayında TÜFE bazlı %0,34 düşüşle 74,96 puan olarak hesaplandı.
- ✓ Enerji ve Tabii Kaynaklar Bakanı Alparslan Bayraktar, 2028'de 12 milyar metreküplük doğalgaz depolama kapasitesine ulaşılmasının hedeflendiğini, bu kapsamdaki çalışmalara devam edildiğini bildirdi
- ✓ Türkiye Elektrik İletim AŞ (TEİAŞ), 32 elektrik üretim santraline ocak ayı için 1 milyar 50 milyon lira kapasite ödemesi yapacak.
- ✓ Hyundai Motor Türkiye Genel Müdürü Murat Berkel şirketin 2024 performansının ve 2025 yılı beklentilerinin paylaşıldığı toplantıda, Türkiye'deki EV üretiminin İzmit fabrikasında gelecek yılın ikinci yarısında başlayacağını açıkladı.
- ✓ Enerji ve Tabii Kaynaklar Bakanı Alparslan Bayraktar, Türkiye'nin doğalgaz ihracatında Bulgaristan ve Yunanistan'ın ardından yeni bir noktanın ekleneceğini belirterek, "Nahçıvan'a doğalgaz ihracatına başlıyoruz. Iğdır-Nahçıvan boru hattı tamamlanmış durumda. Bu hafta bu doğalgaz boru hattını, Türkiye'nin yeni bir bağlantısını da sağlamış olacağız" dedi.
- ✓ IMF ve Ukraynalı yetkililerin, 15,5 milyar dolarlık 4 yıllık finansman paketinin yedinci incelemesine ilişkin personel düzeyinde anlaşmaya vardığı aktarıldı

Kaynak: Matriks, Bloomberg, HLY Araştırma Piyasa Haberleri

➤ Geçtiğimiz Hafta Yatırım Fonlarında En Yüksek Getirili Fonlar

Fon Kodu	Fon Adı	Haftalık Getiri
ZDZ	Ziraat Portföy Agresif Değişken Fon	10.88%
NPH	Nurol Portföy Birinci Hisse Senedi Fonu (HSYF)	10.62%
IIE	İstanbul Portföy Ondördüncü Serbest Fon	10.40%
YAS	Yapı Kredi Port. Koç Hol. İşt. His.Sen. Fonu (HSYF)	10.39%
DAH	Deniz Port. His. Sen. Fonu (HSYF)	10.34%
DDA	Deniz Portföy Bank. Sekt. His. Sen. Ser. Fon (HSYF)	10.27%
YLY	Yapı Kredi Port.Kilyos Kar Payı Öd.Serbest(TL)HSYF	9.73%
DPT	Deniz Port. BIST Tem. 25 End. His. Sen. Fonu(HSYF)	9.40%
GTH	Garanti Portföy İhr.Şirk.His.Sen. (TL) Fonu (HSYF)	9.37%
YUB	Yapı Kredi Port. Karaköy His.Sen. Sırbst Fon (HSYF)	9.26%

➤ Geçtiğimiz Hafta Yatırım Fonlarında En Düşük Getirili Fonlar

Fon Kodu	Fon Adı	Haftalık Getiri
ESP	Aura Portföy Emtia Serbest Fon	-8.33%
AES	Ak Portföy Petrol Yab. BYF Fon Sepeti Fonu	-3.90%
YTD	Yapı Kredi Port. Yab. Fon Sepeti Fonu	-3.11%
YIT	Garanti Portföy Yarı İletken Teknolojileri Değ. Fon	-2.87%
ARE	İstanbul Portföy Yabancı Hisse Senedi Fonu	-2.28%
GUH	Garanti Portföy Yabancı Teknoloji Hisse Senedi Fonu	-2.02%
YAY	Yapı Kredi Port. Yab. Tek. Sek. His. Sen. Fonu	-2.00%
GBG	Inveo Portföy G-20 Ülkeleri Yab. His. Sen. Fonu	-1.66%
IRO	İstanbul Portföy Robotik Teknolojileri Serbest Fon	-1.37%
OLD	QNB Portföy Temiz Enerji Ve Su Fon Sepeti Fon	-1.11%

İlgili fon detaylarına ulaşmak için [tıklayınız.](#)

➤ HAFTANIN LİDER FONUNU TANIYALIM

❖ Ziraat Portföy Agresif Değişken Fon

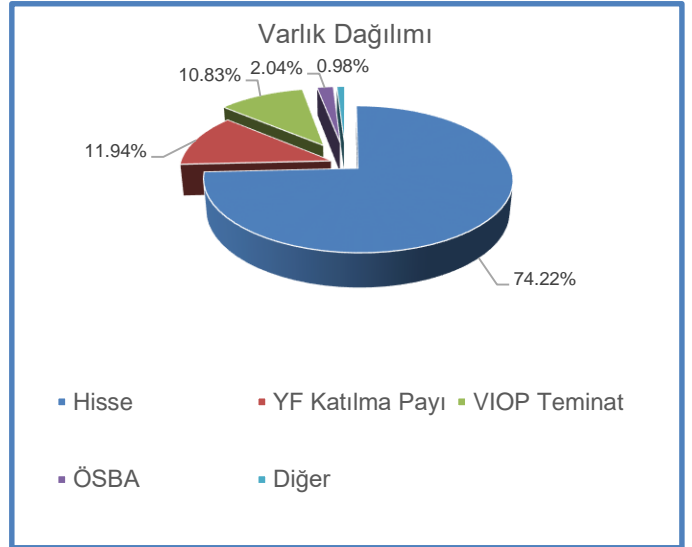
Yatırım Amacı ve Politikası

Fon'un yatırım stratejisi; Fon portföy sınırlamaları itibarıyla Sermaye Piyasası Kurulu'nun Seri:III-52.1 sayılı Yatırım Fonlarına İlişkin Esaslar Tebliği'nin 6. maddesi çerçevesinde "Değişken Fon" niteliğindedir. Fon yatırım stratejisi çerçevesinde sabit bir varlık dağılımı hedefi olmayıp, değişken piyasa koşullarına göre esnek olarak yönetilmesi esasına dayanır. Fon, Türkiye ekonomisinin sunduğu uzun vadeli yüksek büyüme potansiyelinden istifade etme hedefini göz önüne alarak yatırım yapılacak sermaye piyasası araçlarının seçiminde, risk/getiri değerlendirmeleri sonucunda belirlenenler ve nakde dönüşümü kolay olanlar tercih edilir. Fon piyasa koşullarına bağlı olarak varlık ve işlem dağılımını 2.4 no'lu maddede yer alan asgari ve azami sınırlamalar dahilinde belirleyebilir. Fon, risk değer aralığı 5-7 olacak şekilde yönetilir. Risk değeri Kurul'un düzenlemelerine göre hesaplanmaktadır. Fon portföy dağılımı, devamlı olarak, söz konusu risk değer aralığına uygun olarak belirlenir. Fon beklenen getiriye artırmak, riskten korunmak ve/veya yatırım amacıyla vadeli işlem sözleşmesi, opsiyon, saklı türev araç, swap sözleşmesi, varant, sertifika, ileri valörlü tahvil/bono ve altın işlemleri, yapılandırılmış yatırım araçları ve diğer herhangi bir yöntemle kaldıraç yaratan benzeri işlemlere yatırım yapabilir.

Not: 1-2 Düşük Risk, 3-4-5 Orta Risk, 6-7 Yüksek risk seviyelerini ifade etmektedir.

1 2 3 4 5 6 7

Fon Portföy Yöneticisi	Ziraat Portföy
Fon Kodu	ZDZ
Kuruluş Tarihi	13/04/2020
Tedavüldeki Payı	140,708,447
Fon Aktif Değeri (TL)	1,579,153,337.71
Yatırımcı Sayısı	14,434



Fon Getirisi ve Ölçüt Getiri			
Periyot	Fon Net Getiri (%)	Ölçüt Getiri (%)	Mevduat Eşleniği
Son 1 Ay	8.00	3.33	103.76
Son 3 Ay	1.41	11.28	6.08
Son 6 Ay	8.32	24.66	18.00
Son 1 Yıl	41.53	56.67	43.72

İlgili fona ulaşmak için [tıklayınız.](#)

➤ Geçen haftanın kazandıran fon grubu **Hisse Senedi Fonları** oldu.

Fon Kodu	Fon Adı	Haftalık Getiri
NPH	Nurol Portföy Birinci Hisse Senedi Fonu (HSYF)	10.62%
YAS	Yapı Kredi Port. Koç Hol. İst. His.Sen. Fonu (HSYF)	10.39%
DAH	Deniz Port. His. Sen. Fonu (HSYF)	10.34%
DDA	Deniz Portföy Bank. Sekt. His. Sen. Ser. Fon (HSYF)	10.27%
YLY	Yapı Kredi Port.Kilyos Kar Payı Öd.Serbest(TL)HSYF	9.73%

➤ Geçen haftanın kaybeden fon grubu **Borçlanma Araçları Fonları** oldu.

Fon Kodu	Fon Adı	Haftalık Getiri
FUB	QNB Portföy Eurobond (Dvz.) Borç. Araç. Fonu	-0.17%
GA1	Garanti Portföy Borç. Araç. Fonu	0.59%
BOL	Aktif Portföy Borçlanma Araçları Fonu	0.61%
TI6	İş Portföy Borçlanma Araçları (TL) Fonu	0.71%
GUB	Garanti Portföy Özel Sektör Borçlanma Araçları Fonu	0.78%

Haftalık Fon Piyasası Para Giriş Çıkış

Ad	Aktif Büyüklük 10.03.2025	Aktif Büyüklük 03.03.2025	Para Girişi	Para Çıkışı	Net Büyüme (TL)
Yatırım Fonları	5.353.988.383.458,63	5.235.967.739.404,57	142.444.729.927,38	-91.518.653.599,61	50.926.076.327,77
Borsa Yatırım Fonları	115.574.575.375,08	108.776.757.999,48	2.732.636.965,28	-1.053.818.628,20	1.678.818.337,08
Karma ve Değişken Fon	66.991.783.574,39	65.746.811.541,42	457.788.763,40	-932.088.280,34	-474.299.516,94
Borçlanma Araçları Fonları	194.072.442.024,96	191.667.603.447,09	4.881.665.797,42	-3.877.011.870,01	1.004.653.927,41
Fon Sepeti Fonları	67.157.482.737,22	65.838.361.836,89	203.608.807,47	-685.436.220,04	-481.827.412,57
Hisse Senedi Fonları	158.631.645.756,54	149.454.652.743,21	1.530.481.748,20	-1.501.640.356,85	28.841.391,35
Katılım Fonları	191.863.168.224,49	187.195.179.326,27	5.681.757.051,36	-3.824.320.385,91	1.857.436.665,45
Kıymetli Madenler Fonları	87.821.219.453,44	85.920.337.251,15	726.184.478,74	-375.957.197,45	350.227.281,28
Para Piyasası Fonları	1.422.776.821.437,87	1.401.208.125.612,23	44.154.740.092,53	-33.889.429.102,62	10.265.310.989,91
Serbest Fonlar	2.634.683.935.005,47	2.569.690.558.008,14	79.563.610.740,55	-44.680.105.564,45	34.883.505.176,10
Gayrimenkul Yatırım Fonları	153.969.852.965,86	153.417.950.423,69	848.720.417,12	-696.700.996,28	152.019.420,83
Girişim Sermayesi Yatırım Fonları	260.445.456.903,31	257.051.401.215,00	1.663.535.065,31	-2.144.997,44	1.661.390.067,87

Kaynak: Akıllı Öneri Sistemi (AÖS)-Yatırım Fonlarımız, TEFAS



halkyatirim



halkyatirim



HalkYatirimMenkulDeğerler



Halk Yatırım Menkul Değerler A.Ş.

Yatırımcı Sayısı En Çok Artan Fonlar

Fon Kodu	Fon Adı	Haftalık Değişim
IBK	İş Portföy Maximum Kart Kıs.Vad.Borç.Araç.(TL) Fonu	3,703
YVD	Yapı Kredi Portföy İkinci Para Piyasası (TL) Fonu	2,054
T11	İş Portföy Para Piyasası (TL) Fonu	565
DLY	Deniz Port. Para Piyasası (TL) Fonu	521
ZJB	Ziraat Portföy Birinci Serbest (TL) Fon	457

Yatırımcı Sayısı En Çok Azalan Fonlar

Fon Kodu	Fon Adı	Haftalık Değişim
YLB	Yapı Kredi Port. Para Piyasası Fonu	-918
AFT	Ak Portföy Yeni Tekn. Yab. His. Sen. Fonu	-338
PJL	Phillip Portföy Para Piyasası Fonu	-312
TIV	İş Portföy Kısa Vad. Borç. Araç. (TL) Fonu	-310
ALE	Ak Portföy Para Piyasası (TL) Fonu	-298

Para Girişi Olan Fonlar

Fon Kodu	Fon Adı	Net Büyüme
TZL	Ziraat Port. Para Piyasası (TL) Fonu	5.985.544.951
ILH	İş Portföy Birinci Para Piyasası Serbest (TL) Fon	3.911.320.543
VK6	Ziraat Port. Vakıfbank Para Piyasası (TL) Fonu	3.588.697.793
YVD	Yapı Kredi Portföy İkinci Para Piyasası (TL) Fonu	3.557.234.649
GPZ	Garanti Portföy Üçüncü Para Piyasası Fonu	3.202.445.009

Para Çıkışı Olan Fonlar

Fon Kodu	Fon Adı	Net Büyüme
YLB	Yapı Kredi Port. Para Piyasası Fonu	-3.143.586.283
GAL	Garanti Portföy İki. Para Piyasası (TL) Fonu	-2.710.353.480
DOV	Deniz Portföy Onüçüncü Serbest (Döviz-Avro) Fon	-1.525.737.471
PAL	Ak Portföy Altıncı Serbest (Döviz) Fon	-1.479.461.527
IOO	İş Portföy İkinci Para Piyasası (TL) Fonu	-1.440.726.825

Kaynak: Akıllı Öneri Sistemi (AÖS)-Fonbul



halkyatirim



halkyatirim



HalkYatirimMenkulDeğerler



Halk Yatırım Menkul Değerler A.Ş.

IVF - İSTANBUL PORTFÖY KATILIM HİSSE SENEDİ (TL) FONU

- Halk Yatırım Araştırma ve Yatırım Danışmanlığı tarafından verilen öneriler ile yönetilen İstanbul Portföy Katılım Hisse Senedi (TL) Fonu (IVF) geçen hafta **%7.65 yükselirken**, Katılım 50 endeksindeki yükseliş **%8.82** olmuştur.

İSTANBUL PORTFÖY KATILIM HİSSE SENEDİ (TL) FONU (HİSSE SENEDİ YOĞUN FON)

Son Fiyat (TL)	Günlük Getiri (%)	Pay (Adet)	Fon Toplam Değer (TL)	Kategorisi
4,116482	%1,2626	32.245.952	132.739.895,38	Hisse Senedi Fonu
Son Bir Yıllık Kategori Derecesi		Yatırımcı Sayısı (Kişi)	Pazar Payı	
75 / 156		1.357	%0,08	

Kod	Fonlar	Fiyat	Günlük (%)	Haftalık (%)	Aylık (%)	3 Aylık (%)	6 Aylık (%)	Yılbaşı (%)	Yıllık (%)	Risk Değeri
IVF	İstanbul Portföy Katılım Hisse Senedi(TL)Fonu(HSYF)	4,116482	1,2626	7,6462	6,0913	7,3589	15,4834	9,0671	16,1159	6
GKV	Garanti Portföy Katılım His. Sen. (TL) Fonu (HSYF)	5,236400	0,7442	7,8130	3,5911	2,5674	12,1088	5,2307	19,8804	6
RBH	Albaraka Portföy Katılım His. Sen. Fonu	20,304778	0,5065	7,3242	4,7359	3,5457	12,7715	4,9884	18,8921	5
KHJ	Atlas Portföy Katılım Hisse Senedi Fonu (HSYF)	0,874493	1,3343	6,4921	1,9112	0,1769	1,0538	4,9386		5
KPC	Kuveyt Türk Portföy Kat.His.Senedi (TL) Fonu (HSYF)	12,965519	0,8852	7,8243	3,4160	3,5347	13,0257	4,3134	28,2402	6
YHK	Yapı Kredi Portföy Katılım Hisse Senedi Fonu (HSYF)	1,108902	0,6448	9,0800	4,7557	3,5184	7,5225	4,1312		6
HKH	Hedef Portföy Katılım Hisse Senedi (TL) Fonu (HSYF)	6,455891	0,9023	6,3482	4,1255	-0,9863	9,4618	3,3044	12,2070	6
OHK	Oyak Portföy Katılım Hisse Senedi (TL) Fonu (HSYF)	1,841323	1,0843	8,3182	4,3699	-1,7939	0,9031	3,2132	-2,6721	6
ZPE	Ziraat Portföy Katılım His. Sen. Fonu (HSYF)	23,099043	0,5909	8,1638	3,8955	2,2347	10,7334	3,1399	18,2567	6
KPA	Kuveyt Türk Portföy Kar Payı Öd.Kt.His.Sen.F. (HSYF)	1,099347	0,6726	8,8383	4,3422	1,2068		3,1037		6
MPS	Aktif Portföy Katılım His. Sen. (TL) Fonu (HSYF)	16,559876	0,2813	6,1143	3,4603	-0,0960	7,2614	2,9016	16,2669	6
DKH	Deniz Portföy Katılım Hisse Senedi (TL) Fonu (HSYF)	2,430166	0,5893	7,6892	3,9095	1,5317	11,5430	2,8832	17,1514	5
KST	Albatross Portföy Katılım His. Sen.(TL) Fonu(HSYF)	1,457393	1,2803	6,0107	3,5592	2,3728	10,6969	2,2536	13,4178	6
ELZ	Qinvest Portföy Katılım Hisse Senedi Fonu (HSYF)	9,249454	0,3970	7,4989	4,1862	0,8479	9,6543	1,7226	16,2365	6
KPU	Kuveyt Türk Portföy İki.Kat.His.Sen. (TL)Fonu(HSYF)	2,681127	0,8128	6,1855	1,9926	2,0146	13,5239	1,5926	17,5761	6
KHC	Pardus Portföy Katılım Hisse Sen. (TL) Fonu (HSYF)	1,335780	1,3735	5,1048	1,5397	1,4304	10,7740	0,9326	20,6485	6
KSR	Kuveyt Türk Portföy Sürdürülebilirlik Katılım Fonu	3,097105	-0,4481	-0,4144	-3,7984	-3,7214	6,6638	-0,2473	14,7275	6
KTI	Azimut Portföy Katılım Hisse Senedi Fonu (HSYF)	1,337966	0,2218	6,4406	2,8064	1,5447	14,6631	-0,6946	28,8064	6

- **IVF fonu yılbaşından beri %9.0671 getiri sağlayarak en yüksek getiri sağlayan birinci katılım hisse senedi fonu olmuştur. Fon, yılbaşından bu yana Katılım 50 endeksine göre %1.81 pozitif ayrılmıştır.**

- **Fonun stopaj avantajı sürmektedir. Fon toplam değerinin en az %80'i BIST'te işlem gören ve faizsiz/katılım finans ilkelere uygunluğu onaylanmış endekslerde yer alan şirketlerin paylarına yatırılır ve portföy yönetiminde katılım prensiplerine uygunluk esasları uygulanır.**

Kaynak: TEFAS, Akıllı Öneri Sistemi (AÖS)-Fonbul



halkyatirim



halkyatirim



HalkYatirimMenkulDeğerler

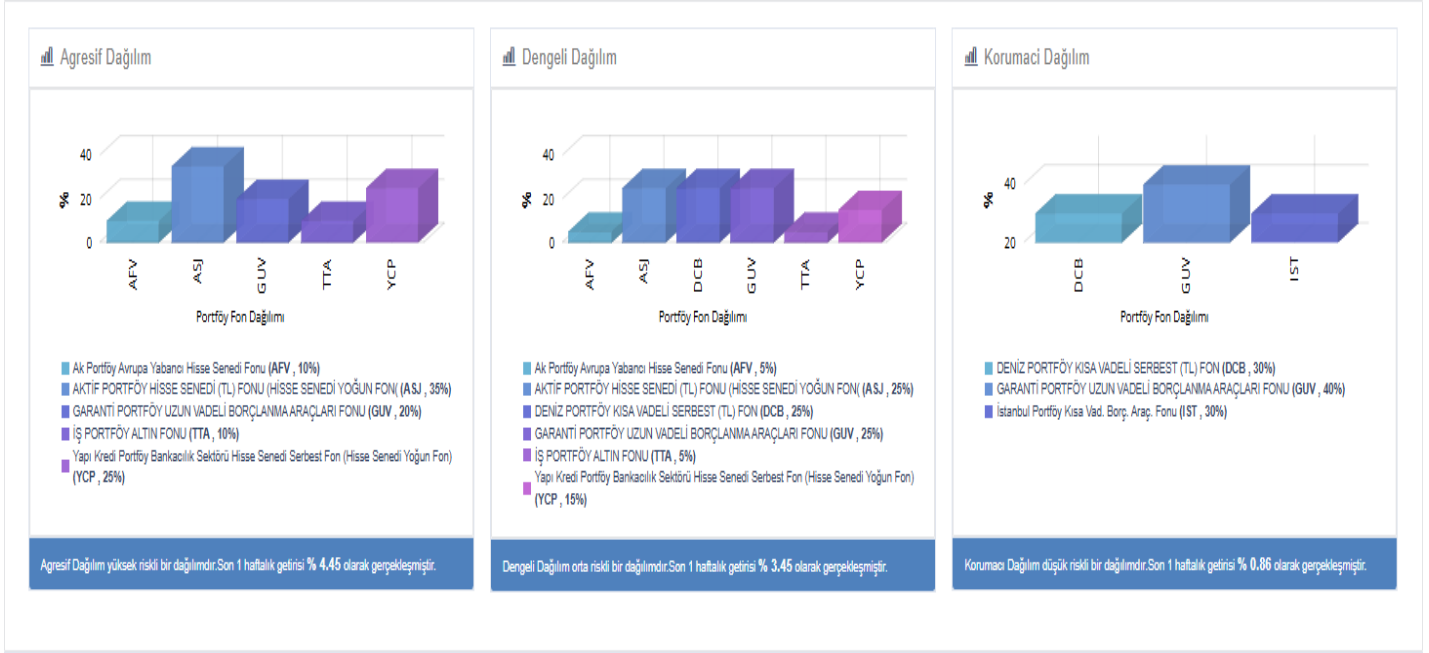


Halk Yatırım Menkul Değerler A.Ş.

➤ Haftalık Yatırım Fon dağılım önerilerine bakıldığında;

- Haftalık normal fon dağılımlarında agresif dağılım getirisi **%4.45**, Dengeli dağılım getirisi **%3.45** ve Korumacı dağılım getirisi **%0.86** olarak gerçekleşmiştir.

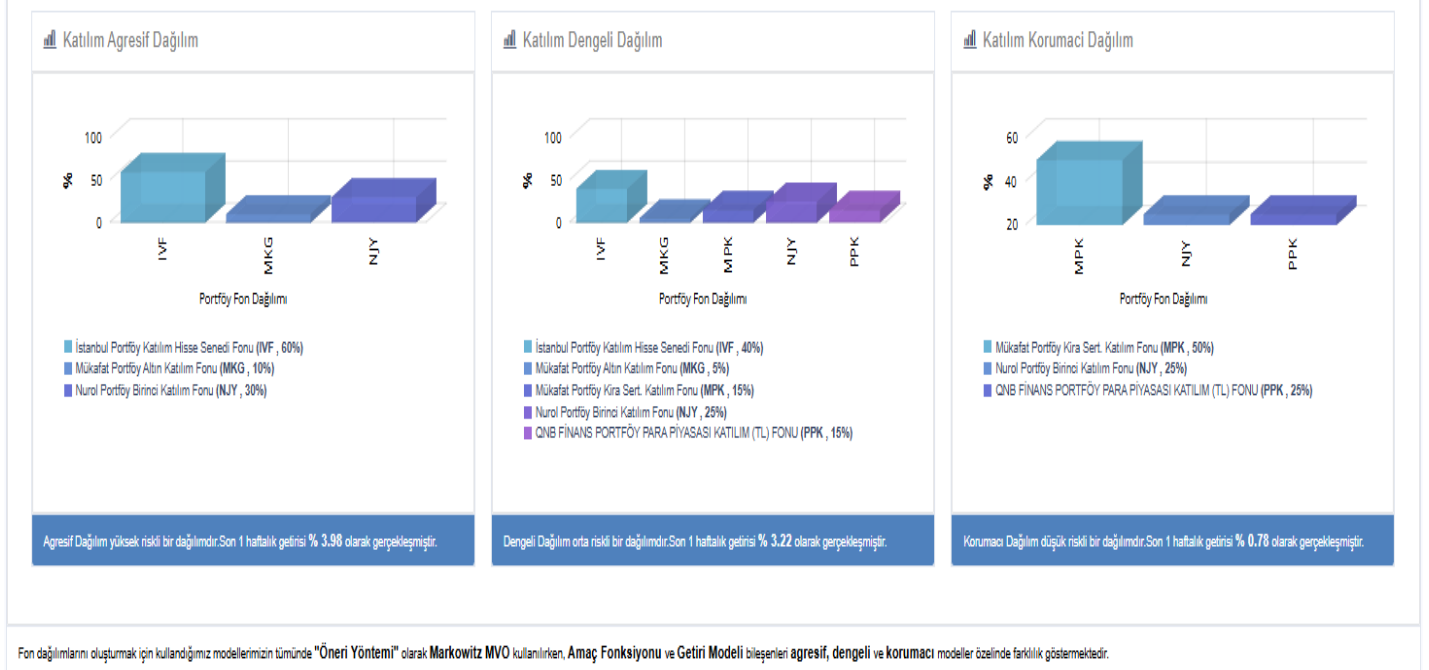
Fon Dağılımları



Fon dağılımlarını oluşturmak için kullandığımız modellerimizin tümünde "Öneri Yöntemi" olarak Markowitz MVO kullanılırken, Amaç Fonksiyonu ve Getiri Modeli bileşenleri agresif, dengeli ve korumacı modeller özelinde farklılık göstermektedir.

- Haftalık Katılım fon dağılımlarında agresif dağılım getirisi **%3.98**, Dengeli dağılım getirisi **%3.22** ve Korumacı dağılım getirisi **%0.78** olarak gerçekleşmiştir.

Katılım Fon Dağılımları



Fon dağılımlarını oluşturmak için kullandığımız modellerimizin tümünde "Öneri Yöntemi" olarak Markowitz MVO kullanılırken, Amaç Fonksiyonu ve Getiri Modeli bileşenleri agresif, dengeli ve korumacı modeller özelinde farklılık göstermektedir.

Haftalık Veri Takvimi

Tarih	TSİ	Ülke	Açıklanacak Veri	Dönemi	Beklenti	Önceki
10 Mart	02:30	Japonya	Toplam Çalışan Maaşları (Yıllık)	Ocak	3.10%	4.40%
10 Mart	02:50	Japonya	Cari Hesap (Milyar yen)	Ocak	-170.5	1077.3
10 Mart	02:50	Japonya	Ticaret Dengesi (Milyar yen)	Ocak	-2496.1	62.30
10 Mart	08:00	Japonya	Öncü Endeks (Öncü)	Ocak	108.2	108.3
10 Mart	10:00	Türkiye	Sanayi Üretimi (Aylık)	Ocak	-	5.00%
10 Mart	10:00	Türkiye	Sanayi Üretimi (Yıllık)	Ocak	-	7.00%
10 Mart	12:30	Euro Bölgesi	Sentix Yatırımcı Güveni	Mart	-10.0	-12.7
10 Mart	18:00	ABD	NY Fed 1 Yıllık Enflasyon Beklentileri	Şubat	-	3.00%
11 Mart	02:30	Japonya	Hanehalkı Harcamaları (Yıllık)	Ocak	3.60%	2.70%
11 Mart	02:50	Japonya	GSYH (Çeyrek, Final)	4Ç	0.70%	0.70%
11 Mart	02:50	Japonya	GSYH (Yıllıklandırılmış, Final)	4Ç	2.80%	2.80%
11 Mart	02:50	Japonya	GSYH (Nominal çeyrek, Final)	4Ç	1.30%	1.30%
11 Mart	02:50	Japonya	GSYH (Deflatör yıllık, Final)	4Ç	2.80%	2.80%
11 Mart	09:00	Japonya	Makine Araçları Siparişleri (Yıllık, Öncü)	Şubat	-	4.70%
11 Mart	10:00	Türkiye	Perakende Satışlar (Yıllık)	Ocak	-	13.50%
11 Mart	17:00	ABD	JOLTS Açık İş İlanları	Ocak	-	7,6 mn
12 Mart	02:50	Japonya	ÜFE (Aylık)	Şubat	-0.10%	0.30%
12 Mart	02:50	Japonya	ÜFE (Yıllık)	Şubat	4.00%	4.20%
12 Mart	10:00	Türkiye	Cari Hesap (Milyar dolar)	Ocak	-3.25	-4.65
12 Mart	11:45	Euro Bölgesi	AMB Başkanı Lagarde'in Konuşması	-	-	-
12 Mart	14:00	ABD	MBA Mortgage Başvuruları	7 Mart	-	20.40%
12 Mart	15:30	ABD	TÜFE (Aylık)	Şubat	0.30%	0.50%
12 Mart	15:30	ABD	TÜFE (Yıllık)	Şubat	2.90%	3.00%
12 Mart	15:30	ABD	Çekirdek TÜFE (Aylık)	Şubat	0.30%	0.40%
12 Mart	15:30	ABD	Çekirdek TÜFE (Yıllık)	Şubat	3.20%	3.30%
12 Mart	15:30	ABD	Ortalama Saatlik Kazançlar (Yıllık)	Şubat	-	1.00%
12 Mart	15:30	ABD	Ortalama Haftalık Kazançlar (Yıllık)	Şubat	-	0.70%
12 Mart	21:00	ABD	Federal Bütçe Dengesi (Milyar Dolar)	Şubat	-	128.6
13 Mart	10:00	Türkiye	Konut Satışları (Adet)	Şubat	-	112,200
13 Mart	10:00	Türkiye	Konut Satışları (Değişim, yıllık)	Şubat	-	39.70%
13 Mart	13:00	Euro Bölgesi	Sanayi Üretimi (Aylık)	Ocak	1.00%	-1.10%
13 Mart	13:00	Euro Bölgesi	Sanayi Üretimi (Yıllık)	Ocak	-0.50%	-2.00%
13 Mart	15:30	ABD	ÜFE (Aylık)	Şubat	0.20%	0.40%
13 Mart	15:30	ABD	ÜFE (Yıllık)	Şubat	-	3.50%
13 Mart	15:30	ABD	Çekirdek ÜFE (Aylık)	Şubat	0.30%	0.30%
13 Mart	15:30	ABD	Çekirdek ÜFE (Yıllık)	Şubat	-	3.60%
13 Mart	15:30	ABD	Haftalık İşsizlik Başvuruları	8 Mart	-	221,000
13 Mart	15:30	ABD	Devam Eden Başvurular	1 Mart	-	1,89 mn
13 Mart	19:00	Euro Bölgesi	AMB Yetkilisi Holzmann'ın Konuşması	-	-	-
14 Mart	17:00	ABD	Michigan Tüketici Hissiyatı (Öncü)	Mart	64.0	64.7
14 Mart	17:00	ABD	Michigan Mevcut Koşullar (Öncü)	Mart	-	65.7
14 Mart	17:00	ABD	Michigan Beklentiler (Öncü)	Mart	-	64.0
14 Mart	17:00	ABD	Michigan 1 Yıllık Enflasyon Beklentisi (Öncü)	Mart	-	4.30%
14 Mart	17:00	ABD	Michigan 5-10 Yıllık Enflasyon Beklentisi (Öncü)	Mart	-	3.50%

Kaynak: Bloomberg, TCMB, TÜİK, HLY Araştırma, Foreks Türkiye

Yatırım Danışmanlığı ve Bireysel Portföy Yönetimi

Özlem ÜNAL
Müdür

Semih Can ÖZER
Yönetmen

Semih ÖZER
Uzman

Huzeyfe KARAKUŞ
Uzman



yrtدانismanligibpy@halkyatirim.com.tr



0 (216) 285 09 00

ÇEKİNCE

"Yatırım Danışmanlığı" hizmeti; aracı kurumlar, portföy yönetim şirketleri, mevduat kabul etmeyen bankalar ile müşteri arasında imzalanacak Yatırım Danışmanlığı sözleşmesi çerçevesinde sunulmaktadır. Burada yer alan bilgi, yorum ve tavsiyeleri, kişilerin yerindelik testi ile belirlediği risk seviyeleri dikkate alınarak, Halk Yatırım Yatırım Danışmanlığı ve Araştırma birimi nezdinde güvenilir olduğuna inanılan bilgi kaynaklarından yararlanarak hazırlanmakta ve kişiye özel sunulmaktadır. Verilen bu tavsiyeler mali durumunuz ile risk ve getiri tercihlerinize uygun olmayabilir. Bu nedenle, risk yapınıza uygun olmayan şekilde sadece burada yer alan bilgilere dayanılarak yatırım kararı verilmesi beklentilerinize uygun sonuçlar doğurmayabilir. Size özel olarak tahsis edilen Yatırım Danışmanınız ile irtibata geçmeniz ve mali durumunuz ve risk seviyelerinize uygun kararları birlikte almanız tavsiye edilir.

Veri ve grafikler güvenilirliğine inandığımız güvenilir kaynaklardan derlenmiş olup, yapılan yorumlar sadece HALK YATIRIM MENKUL DEĞERLER A.Ş. Yatırım Danışmanlığı'nın beklentilerini yansıtmaktadır. Bu bilgiler ışığında yapılan ve yapılacak olan ileriye dönük yatırımların sonuçlarından Şirketimiz hiçbir şekilde sorumlu tutulamaz. Ayrıca, Halk Yatırım Menkul Kıymetler A.Ş.'nin yazılı izni olmadıkça içeriği kısmen ya da tamamen üçüncü kişilerce hiç bir şekil ve ortamda yayınlanamaz, iktisap edilemez, alıntı yapılamaz, kullanılamaz. İleti, gönderilen kişiye özel ve münhasırdır. İlave olarak, bu raporun gönderildiği ve yukarıdaki açıklamalarımız doğrultusunda kullanıldığı ülkelerdeki yasal düzenlemelerden kaynaklı tüm talep ve dava haklarımız saklıdır.

Uyarı Notu: Bu e-posta'nın içerdiği bilgiler (ekleri dahil olmak üzere) gizlidir. Onayımız olmaksızın üçüncü kişilere açıklanamaz. Bu mesajın gönderilmek istendiği kişi değilseniz, lütfen mesajı sisteminizden derhal siliniz. Halk Yatırım Menkul Değerler A.Ş. bu mesajın içerdiği bilgilerin doğruluğu veya eksiksiz olduğu konusunda bir garanti vermemektedir. Bu nedenle bilgilerin ne şekilde olursa olsun, içeriğinden, iletilmesinden, alınmasından, saklanmasından sorumlu değildir. Bu mesajın içeriği yazarına ait olup, Halk Yatırım Menkul Değerler A.Ş.'nin görüşlerini içermeyebilir.